
Atmintinė „Kaip naudotis MOODLE aplinka“

Apie dr. Juozo Petro Kazicko konkursus moksleiviams

Konkurso taisyklės

Konkurso svetainė <https://forumas.ktu.lt>

Konkursų vykdymo virtualioji aplinka <https://open.ktu.edu/forumas>

Svarbiausia informacija apie REGIONINIUS KONKURSUS:

- [Mokyklos paraiškos dalyvauti regioniniame konkurse](#)
- **Užpildžiusiems paraišką dalyvauti regioniniame konkurse asmenims, išsiunčiama el. paštu informacija su mokyklai priskirtu kodu, kuris bus naudojamas mokinių savarankiškam įsiregistravimui prie konkurso aplinkos „[Regioninis konkursas](#)“, kurioje bus pateikiamos užduotys bei moksleiviai kels darbus.**
- Savo mokyklos dalyvių **stebėjimui** užpildžiusiems paraišką dalyvauti regioniniame konkurse asmenims – **kuruojantiems asmenims bus sukurta asmeninė paskyra** prie konkursų vykdymo virtualiosios aplinkos (<https://open.ktu.edu/forumas>) ir prisijungimo duomenys atsiųsti el. paštu. Prisijungę prie konkursų vykdymo aplinkos, mokyklos kuruojantieji asmenys galės matyti mokyklos dalyvių sąrašą, užduotis, jų dalyvių pateikimus.
- Kiekvienam **dalyvausiančiam moksleiviui** interneto svetainėje <https://open.ktu.edu/forumas/> rekomenduojama iš anksto **susikurti paskyrą** naudojant el. pašto adresą ir **įsiregistruoti į „[Regioninis konkursas](#)“ su mokyklai priskirtu kodu**. Jei pastebimi techniniai nesklandumai (pavyzdžiui, nepavyksta prisijungti prie konkurso vykdymo aplinkos ir pan.), galima kontaktuoti elektroniniu paštu a.urbaityte@ktu.lt arba susisiekti tel. 862471480. *Išankstinė registracija suteiks galimybę išvengti techninių nesklandumų konkurso dieną.*
- **Konkurso dieną** moksleiviai prisijungę su savo paskyra prie konkursų vykdymo virtualiosios aplinkos <https://open.ktu.edu/forumas> (ir, jei dar to nepadarė, įsiregistravę į „[Regioninis konkursas](#)“ su mokyklai priskirtu kodu) **matys priskirtas užduotis**.
 - Bendras uždavinių sprendimo laikas – 3 val.
 - Išspręstas užduotis moksleivis turi įkelti į aplinką prie atitinkamos užduoties pagal užduoties pateikimo reikalavimus.
 - Apie sėkmingą užduoties sprendimo pateikimą, moksleivis bus informuojamas el. paštu. Kuruojantis mokyklos asmuo taip pat galės matyti pateikimą.

MOKSLEIVIAMS. Prisijungimas ir įsiregistravimas su mokyklos kodu, darbų pateikimas

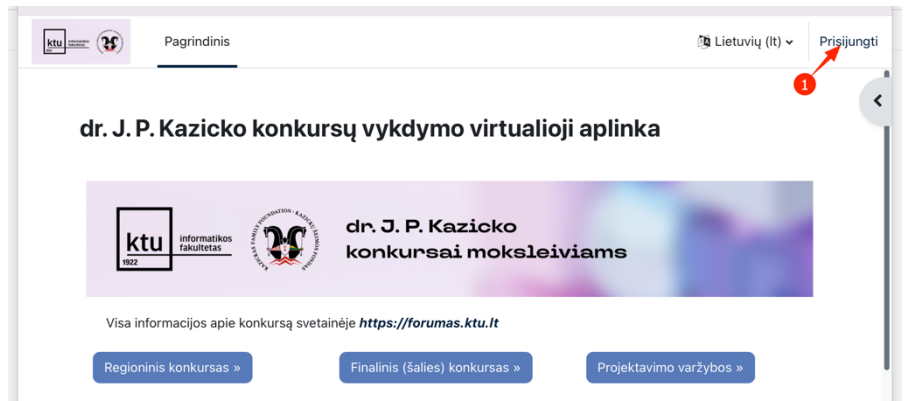
Dalyviai, norintys dalyvauti dr. Juozo Petro Kazicko REGIONINIAME konkurse turi registruotis aplinkoje <https://open.ktu.edu/forumas/>

- 1) susikurti paskyrą,
- 2) įsiregistruoti į regioninį konkursą
- 3) ir pateikti darbą atitinkamoje konkurso užduotyje.

1 Naujos paskyros kūrimas

1. Eikite adresu <https://open.ktu.edu/forumas/>

Įvedus interneto naršyklėje adresą <https://open.ktu.edu/forumas/> iškart patenkate į aplinkos pagrindinį puslapį, kuriame galite matyti svarbiausią informaciją ir kuriame reikia susikurti paskyrą – prisijungti. Tik prisijungę dalyviai gali pasiekti konkurso užduotis ir dalyvauti konkurse.



2. Spauskite nuorodą **KURTI NAUJĄ PASKYRĄ**

3. *Susipažinkite ir sutikite su duomenų tvarkymų politika. Pažymėkite sutikimą ir spauskite PIRMYN*

Dr. J. P. Kazicko konkursų VMA Lietuvių (lt)

Dr. J. P. Kazicko moksleivių konkursų virtualioji aplinka

Pagrindinis / Politikos ir sutikimai

Noredami tęsti, turite patvirtinti visas šias politikas.

Sutikimas

Prašome sutikti su šia politika

Duomenų tvarkymo politika

Kauno technologijos universiteto Informatikos fakultetas organizuoja dr. Juozo Petro Kazicko konkursus moksleiviams. Mes renkame asmens duomenis ir norime užtikrinti informacijos skaidrumą bei Jūsų teises į privatumą. Norime Jus paskatinti perskaityti ir susipažinti su tuo kokius duomenis mes naudosime, kokiu tikslu juos rinkime, kam perduosime, kiek laiko laikysime.

Jei norite peržiūrėti visą tekstą, skaitykite Duomenų tvarkymo politika.

Sutinku su Duomenų tvarkymo politika

Šioje formoje yra pažymėti būtini laukeliai .

Pirmyn Atšaukti

4. Užpildykite naujos paskyros kūrimo formą ir spauskite mygtuką **KURTI NAUJĄ MANO PASKYRĄ**

Dr. J. P. Kazicko moksleivių konkursų virtualioji aplinka

Nauja paskyra ▼ Sutraukti viską

▼ Pasirinkite savo naudotojo vardą ir slaptažodį

Naudotojo vardas

Slaptažodyje turi būti bent 6 simbolis (-iai)

Slaptažodis

▼ Daugiau informacijos

El. pašto adresas

El. paštas (dar kartą)

Vardas

Pavardė

Miestas / miestelis

Šalis

▼ Mokyklos duomenys

Mokykla

Regionas

Kurti naują mano paskyrą Atšaukti

Šioje formoje yra pažymėti būtini laukeliai .

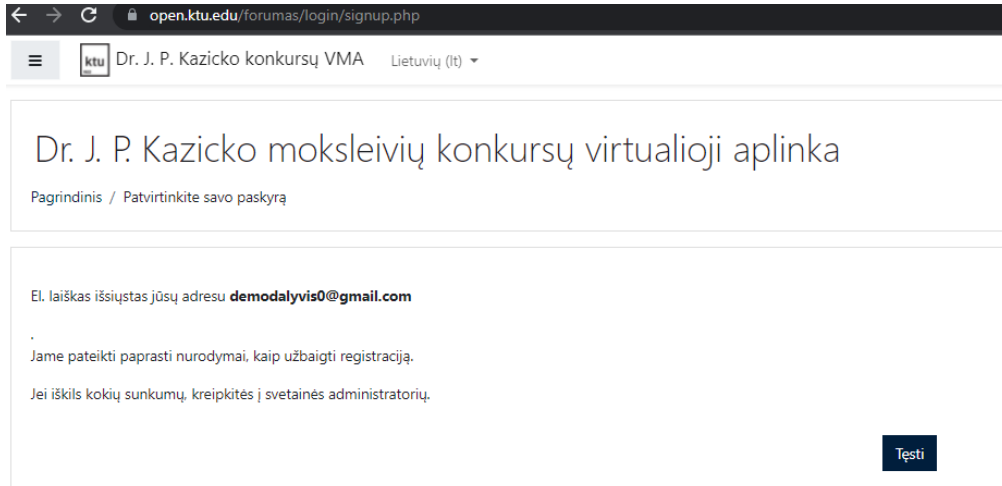
Jveskite savo sugalvotus prisijungimo duomenis

! Įsidėmėkite juos

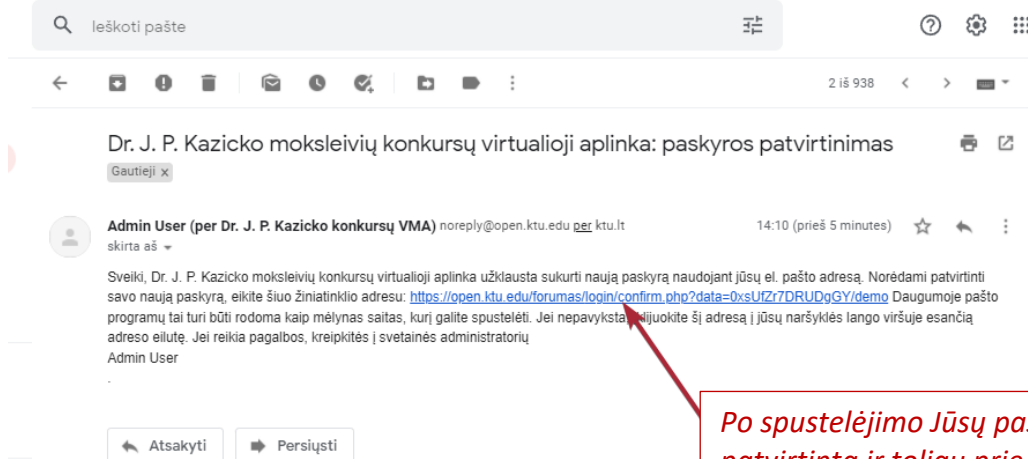
Jveskite savo duomenis. Naudokite savo egzistuojantį el. pašto adresą

Jveskite mokyklos pavadinimą ir parinkite regioną

5. Gavę žemiau pateiktą pranešimą, eikite į savo el. pašto dėžutę ir patvirtinkite el. pašto adresą.



6. Gautame el. laiške spauskite jame esančią nuorodą:

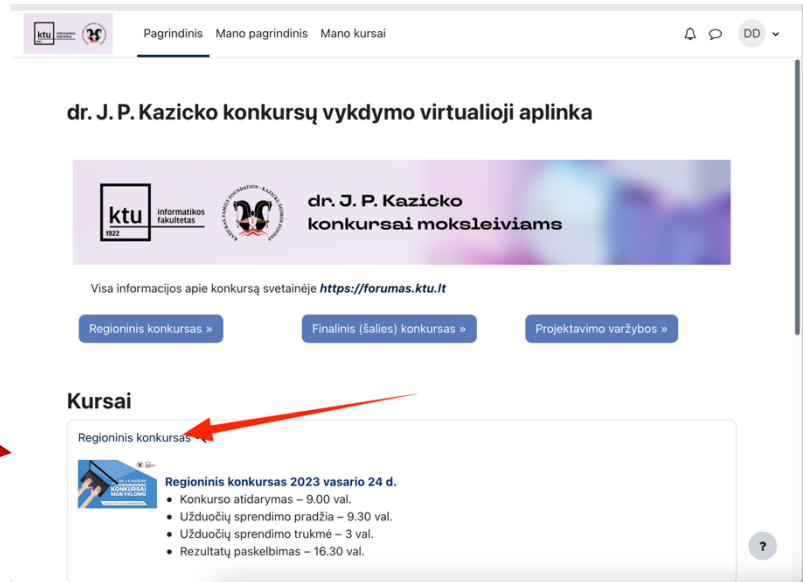


Po spustelėjimo Jūsų paskyra patvirtinta ir toliau prie aplinkos <https://open.ktu.edu/forumas> galite prisijungti su savo sukurti naudotojo vardu ir slaptažodžiu

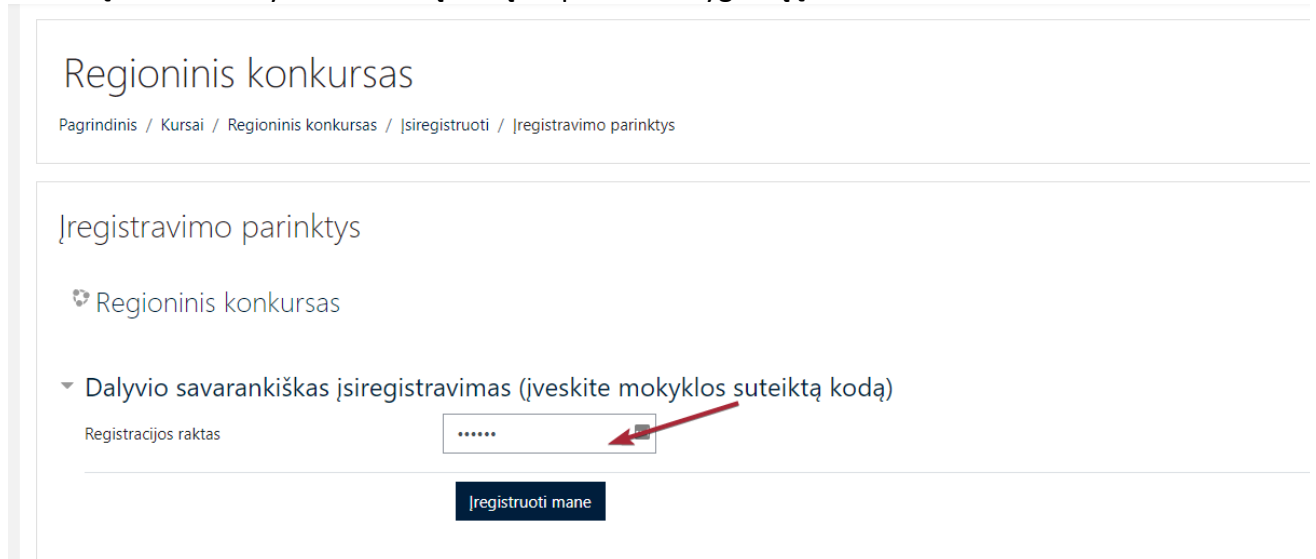
PASTABA. Susikūrus paskyrą, jungiantis kitą kartą reikia suvesti savo sugalvotus prisijungimo duomenis prisijungimo lange

2 Įsiregistravimas su mokyklos kodu

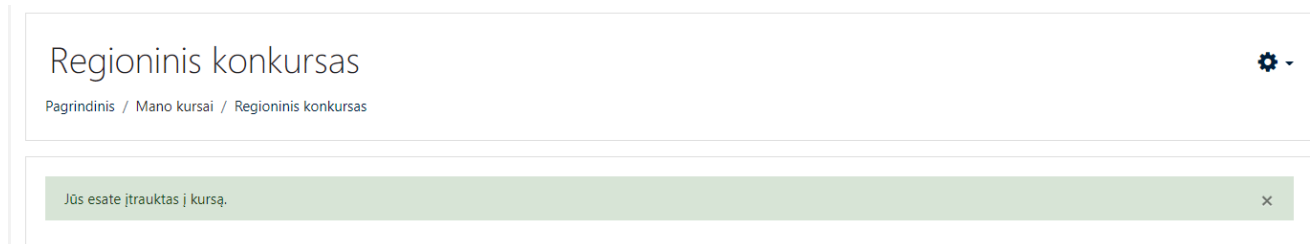
7. Grįžkite į aplinkos pagrindinį puslapį ir eikite į REGIONINIS KONKURSAS. Nuorodą galite matyti puslapio viduryje



8. Įveskite mokyklos suteiktą kodą ir spauskite mygtuką ĮREGISTRUOTI MANE

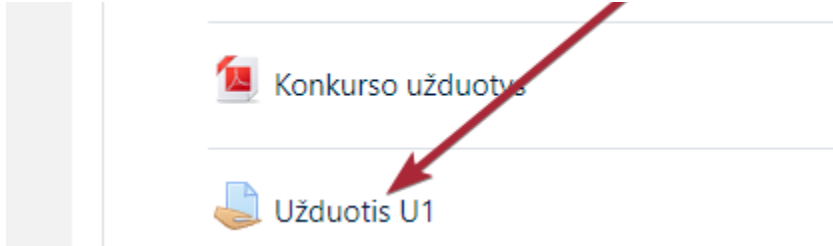


9. Apie sėkmingą įsiregistravimą matomas pranešimas



3) Konkurso darbų pateikimas

1. Jei nesate prisijungęs prie aplinkos <https://open.ktu.edu/forumas/>, prisijunkite įvesdami savo paskyros sugalvotą naudotojo vardą ir slaptažodį
2. Spustelėkite nuorodą [REGIONINIS KONKURSAS](#). Atsidariusiame lange galite matyti užduoties reikalavimus, užduoties aprašymus.
3. Žemiau spustelėkite atitinkamos užduoties pavadinimą, kurios sprendimą norite pateikti.



4. Norėdami pateikti užduoties sprendimą, spauskite mygtuką ĮKELTI DARBUS

Užduotis U1

Pateikti iki: Antradienis, 2022 vasario 22, 00:00

Vertinimo būseną

Įkelto darbo būseną	Nebandyta
Vertinimo būseną	Neįvertinta
Paskutinį kartą keista	-
Pateikimo komentarai	► Komentarai (0)

Įkelti darbus

Jūs dar neatlikote pateikimo.

5. Įkelkite failą nurodant kompiuteryje kelią arba tiesiog nuvilkite failą iš kompiuterio į failo įkėlimo sritį:

Užduotis U1

Pateikti iki: Antradienis, 2022 vasario 22, 00:00

Failų pateikimai

Maksimalus failo dydis: 1 megabaitai, maksimalus priedų skaičius: 1

Failai

Norėdami įkelti failus, Jūs galite nutempti juos čia.

Primiama failų tipai:
tekstinis failas .cpp

Įsaugoti paketimus Atšaukti

6. Įkėlus failą, išsaugokite keitimus, spustelėjus mygtuką IŠSAUGOTI KEITIMUS

Užduotis U1

Pateikti iki: Antradienis, 2022 vasario 22, 00:00

Failų pateikimai

Failai

DemoDaly1.c...

Priimami failų tipai:

tekstinis failas .cpp


Išsaugoti pakeitimus Atšaukti

7. Apie sėkmingą įkėlimą būsite informuotas el. paštu bei ekrane matysite savo pateikimą:

Užduotis U1

Pateikti iki: Antradienis, 2022 vasario 22, 00:00

Vertinimo būseną

Įkelto darbo būseną	Pateikta vertinimui
Vertinimo būseną	Neįvertinta
Paskutinį kartą keista	Antradienis, 2022 vasario 22, 15:06
Failų pateikimai	 DemoDaly1.cpp 2022 vasario 22, 15:06
Pateikimo komentarai	► Komentarai (0)

Keisti įkeltus darbus

Pašalinti pateikimą

Dar galite atlikti savo pateikimo pakeitimus.