

Atmintinė „Kaip registruotis į FINALINĮ (ŠALIES) KONKURSAŲ MOKSLEIVIAMS“

Apie dr. Juozo Petro Kazicko konkursus moksleiviams

[Konkurso taisyklės](#)

Konkurso svetainė <https://forumas.ktu.lt>

Konkursų vykdymo virtualioji aplinka <https://open.ktu.edu/forumas>

Svarbiausia informacija apie FINALINĮ ŠALIES KONKURSAŲ:

- Registracija į finalinį etapą prasideda ne vėliau kaip 14 dienų iki numatytos konkurso dienos ir trunka ne trumpiau kaip 10 dienų.
- Į finalinį (šalies) etapą dalyviai registruojasi **savarankiškai**, derindami atvykimo į konkursą klausimą su mokykla (IT mokytoju) ir (arba) tėvais (globėjais).
- Į finalinį etapą dalyviai registruojasi adresu <https://open.ktu.edu/forumas/>
Moksleivis, turi:
 - 1) **prisijungti** aplinkoje <https://open.ktu.edu/forumas> (jeigu dar paskyros neturi, turi susikurti asmeninę paskyrą šioje svetainėje (spausti nuorodą [Kurti naują paskyrą](#)))
 - 2) **įsiregistruoti** į kursą spustelėję [finalinio \(šalies\) kurso nuorodą ir mygtuką "Registruoti mane"](#)
 - 3) Sėkmingai įsiregistravus, dalyvis el. laišku gauna patvirtinimą ir puslapio lange gali matyti pranešimą "Jūs dalyvaujate".
- Registracija į finalinį etapą vykdoma pirmumo principu. Apribojimų dalyvių skaičiui iš vienos mokyklos nėra. Ribojamas bendras dalyvių skaičius. Riba yra 200 dalyvių.
- **Konkurso dieną** dalyviai turi atvykti į KTU Informatikos fakultetą ir sudalyvauti konkurse. Konkurso užduotys ir konkurso dalyvių sprendimai pateikiami konkurso vykdymo interneto svetainėje <https://open.ktu.edu/forumas>.

Pastaba: Regioninio konkurso laureatams vietą finaliniame (šalies) konkurse garantuojama, tačiau konkursų vykdymo virtualiojoje aplinkoje atlikti registraciją ir įsiregistruoti į finalinio (šalies) kursą, kuriame bus vykdomas šis konkursas moksleiviui anksčiau ar vėliau reikės įsiregistruoti, kad galėtų matyti turinį. Žinoma, į kursą įsiregistruoti moksleivis galės paskutinę minutę, jau atsisėdęs prie kompiuterio spręsti užduočių. Moksleivio teisė rinktis, kada šį veiksma atlikti, tačiau organizatoriams geriau iš anksto žinoti visų regionų laureatų ketinimus [ne]dalyvauti finaliniame (šalies) konkurse.

PAGALBA: Jei pastebimi techniniai nesklaidumai (pavyzdžiui, nepavyksta prisijungti prie konkurso vykdymo aplinkos ir pan.), galima kontaktuoti elektroniniu paštu a.urbaityte@ktu.lt arba susisiekti tel. 862471480.

MOKSLEIVIAMS. Prisijungimas ir savarankiška registracija į FINALINĮ (ŠALIES) konkursą

Dalyviai, norintys dalyvauti dr. Juozo Petro Kazicko REGIONINIAME konkurse turi registruotis aplinkoje <https://open.ktu.edu/forumas/>

- 1) prisijungti (jei paskyros neturi, susikurti paskyrą)
- 2) įsiregistruoti į finalinį (šalies) konkursą

1 Prisijungimas

1. Eikite adresu <https://open.ktu.edu/forumas/>
2. Prisijungimo bloke suveskite savo prisijungimo duomenis

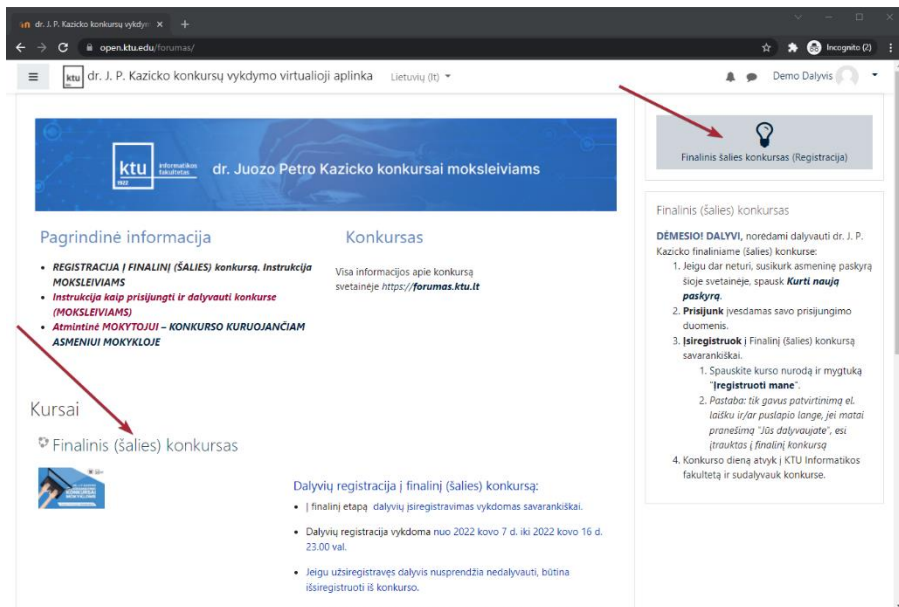
The screenshot shows a web browser window with the URL open.ktu.edu/forumas/. The page header includes the ktu logo and the text "dr. Juozo Petro Kazicko konkursai moksleiviams". Below the header, there is a navigation menu and a main content area. On the right side, there is a login form titled "Prisijungti". The form contains two input fields: "Naudotojo vardas" (Username) and "Slaptažodis" (Password). Below these fields, there is a checkbox labeled "Prisiminti naudotojo vardą" (Remember my username) and a "Prisijungti" button. Below the login form, there is a link "Kurti naują paskyrą" (Create new account) and a "Prisijungti su KTU" button.

3. Jei paskyros neturite, suskurkite naują aplinkos paskyrą spustelėję nuorodą [Kurti naują paskyrą](#) ir toliau vadovaukitės pateikiamais žingsniais (detalesniam žr. 1.1 Naujos paskyros kūrimas)

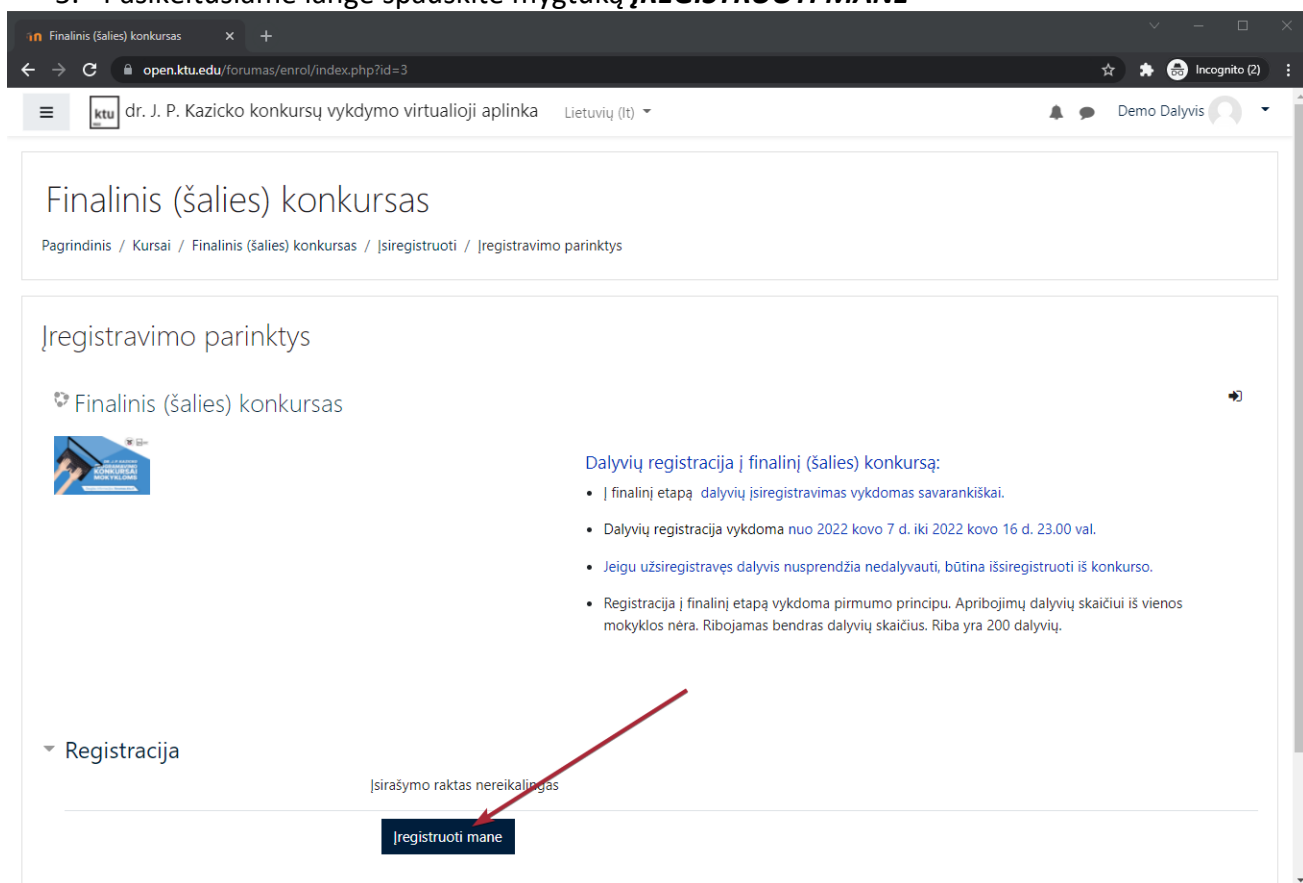
This is a close-up of the "Kurti naują paskyrą" link from the previous screenshot. The link is highlighted with a red box and a red arrow pointing to it. Below the link, there is a "Prisiminti naudotojo vardą" checkbox and a "Prisijungti" button.

2 Įsiregistravimas į FINALINĮ (ŠALIES) KONKURSA

4. Prisijungus spauskite nuorodą [Finalinis \(šalies\) konkursas](#). Nuorodą galite matyti dešinėje arba puslapio viduryje



5. Pasikeitusiame lange spauskite mygtuką **ĮREGISTRUOTI MANE**



6. Apie sėkmingą įsiregistravimą į finalinį (šalies) konkursą, jūs būsite informuoti pranešimu:

Kursas: Finalinis (šalies) konkursas

open.ktu.edu/forumas/course/view.php?id=3

dr. J. P. Kazicko konkursų vykdymo virtualioji aplinka Lietuvių (lt)

Finalinis (šalies) konkursas

Pagrindinis / Mano kursai / Finalinis (šalies) konkursas

Jūs esate įtrauktas į kursą.

Sveiki,

JŪS SĖKMINGAI ĮSIREGISTRAVOTE Į FINALINĮ (ŠALIES) KONKURSA.

JŪS DALYVAUJATE!

Finalinio(šalies) konkursas 2022 kovo 19 d.

- Atvykusių dalyvių registracijos pradžia – 8.30 val.
- Užduočių sprendimo pradžia – 9.30 val.
- Užduočių sprendimo trukmė – 3 val.
- Rezultatų paskelbimas – 16.30 val.

Bei taip pat gausite patvirtinimo laišką el. paštu:

Sveiki, čia Finalinis (šalies) konkursas

Neatsakykite į šį el. laišką (per dr. J. P. Kazicko konkursų vykdymo virtualioji aplinka) noreply@open.ktu.edu per ktu.lt skirta aš

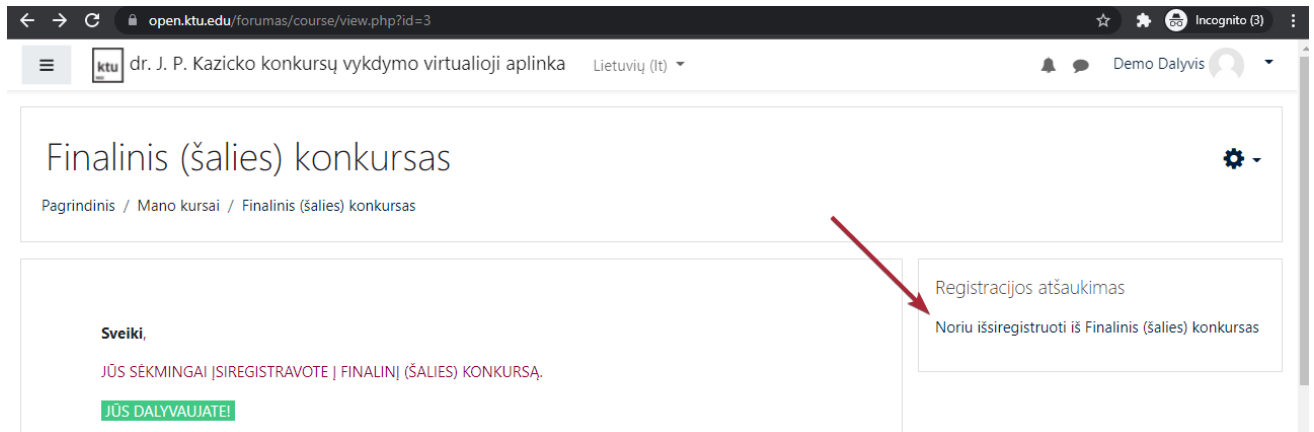
Šis laiškas patvirtina jūsų registraciją į finalinį (šalies) konkursą.
Jeigu atsiras kliūčių ir negalėsite sudalyvauti, labai prašytumėm savarankiškai išsiregistruoti iš konkurso.

Atsakyti Persiųsti

3 Išsiregistravimas – registracijos atšaukimas

Jei dėl tam tikrų priežasčių negalite dalyvauti Finaliniame (šalies) konkurse, atšaukite registraciją išsiregistruodami.

1. Spauskite kurso dešinėje esančią nuorodą *Noriu išsiregistruoti iš Finalinis (šalies) konkursas*



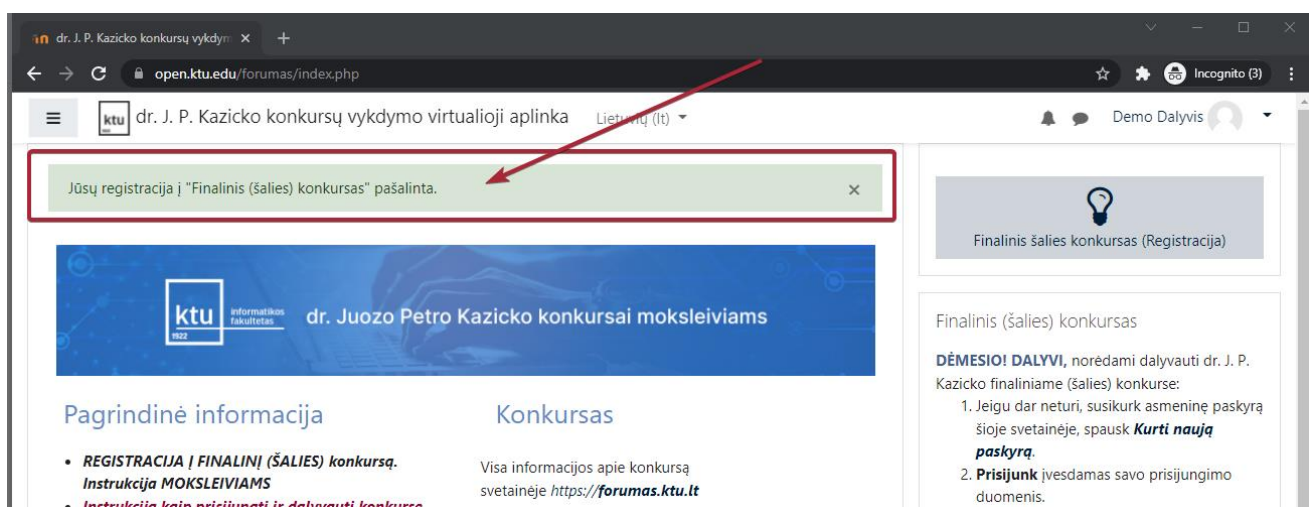
2. Patvirtinkite savo išsiregistravimą, spauskite mygtuką **Tęsti**

Patvirtinta

Ar tikrai norite išsiregistruoti iš kursų Finalinis (šalies) konkursas?

Tęsti Atšaukti

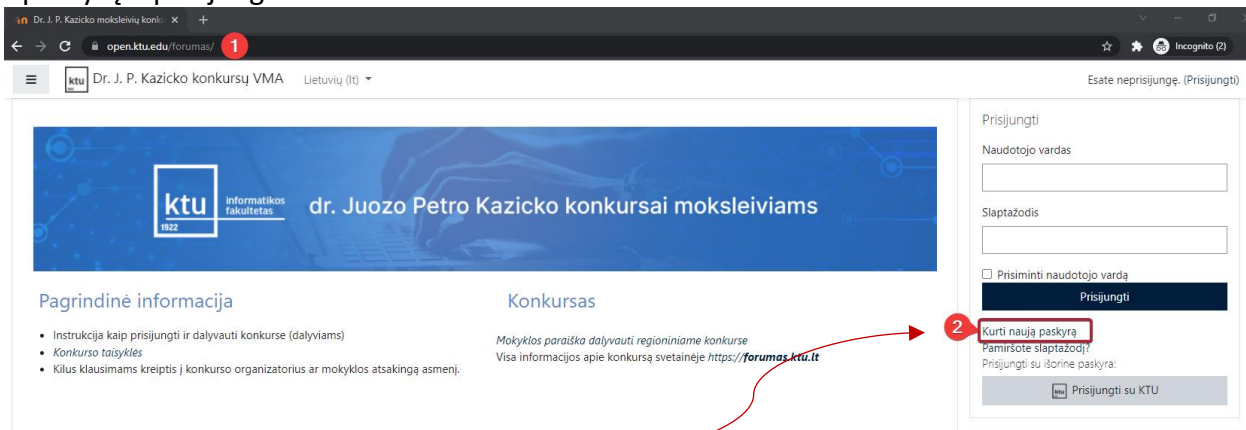
3. Apie sėkmingą registracijos atšaukimą būsite informuotas pranešimu ir grįšite į aplinkos pagrindinį langą.



1.1 Naujos paskyros kūrimas

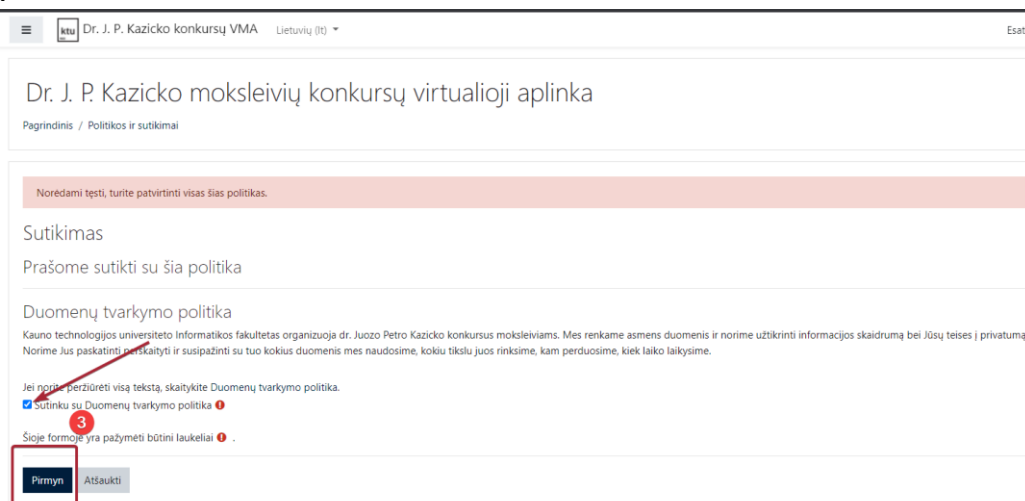
7. Eikite adresu <https://open.ktu.edu/forumas/>

Įvedus interneto naršyklėje adresą <https://open.ktu.edu/forumas/> iškart patenkate į aplinkos pagrindinį puslapį, kuriame galite matyti svarbiausią informaciją ir kuriame reikia susikurti paskyrą – prisijungti.



8. Spauskite nuorodą **KURTI NAUJĄ PASKYRĄ**

9. Susipažinkite ir sutikite su duomenų tvarkymų politika. Pažymėkite sutikimą ir spauskite **PIRMYN**




10. Užpildykite naujos paskyros kūrimo formą ir spauskite mygtuką **KURTI NAUJĄ MANO PASKYRĄ**

Dr. J. P. Kazicko moksleivių konkursų virtualioji aplinka


Nauja paskyra

▼ Sutraukti viską

▼ Pasirinkite savo naudotojo vardą ir slaptažodį

Naudotojo vardas 

Slaptažodyje turi būti bent 6 simbolis (-iai)

Slaptažodis 

*Jveskite savo sugalvotus
prisijungimo duomenis*

! Jsidėmėkite juos

▼ Daugiau informacijos

El. pašto adresas 

El. paštas (dar kartą) 

Vardas 


Pavardė 


Miestas / miestelis

Šalis

*Jveskite savo duomenis.
Naudokite savo
egzistuojantį el. pašto
adresą*

▼ Mokyklos duomenys


Mokykla 

Regionas 

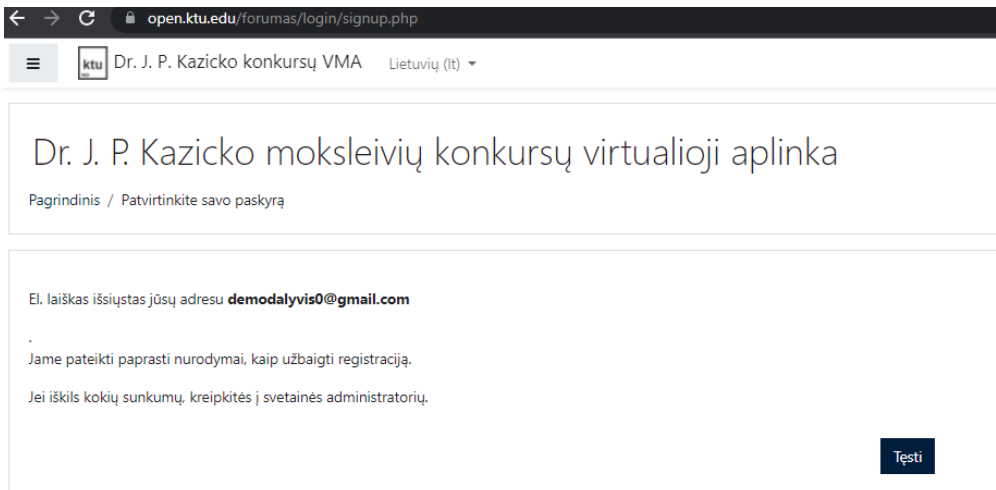
*Jveskite mokyklos
pavadinimą ir parinkite
regioną*

Kurti naują mano paskyrą

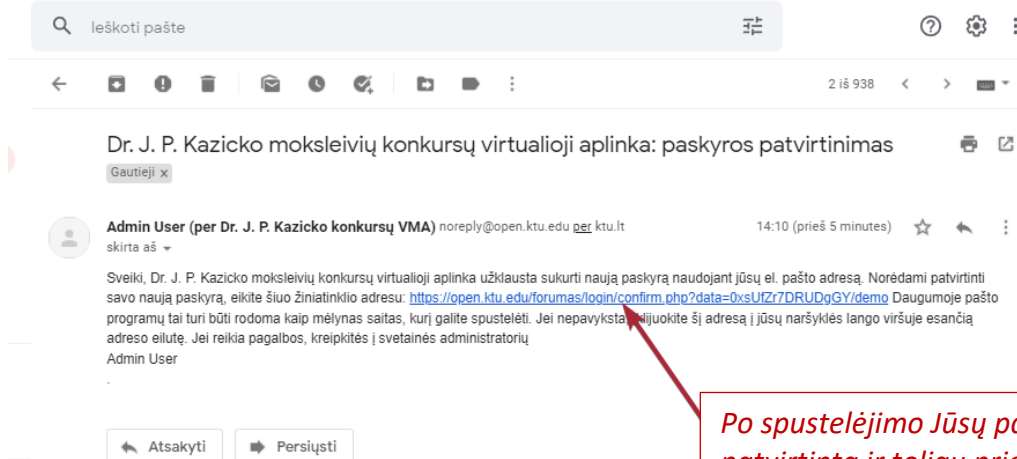
Atšaukti

Šioje formoje yra pažymėti būtini laukeliai  .

11. Gavę žemiau pateiktą pranešimą, eikite į savo el. pašto dėžutę ir patvirtinkite el. pašto adresą.



12. Gautame el. laiške spauskite jame esančią nuorodą:



Po spustelėjimo Jūsų paskyra patvirtinta ir toliau prie aplinkos <https://open.ktu.edu/forumas> galite prisijungti su savo sukurti naudotojo vardu ir slaptažodžiu

PASTABA. Susikūrus paskyrą, jungiantis kitą kartą reikia suvesti savo sugalvotus prisijungimo duomenis prisijungimo lange